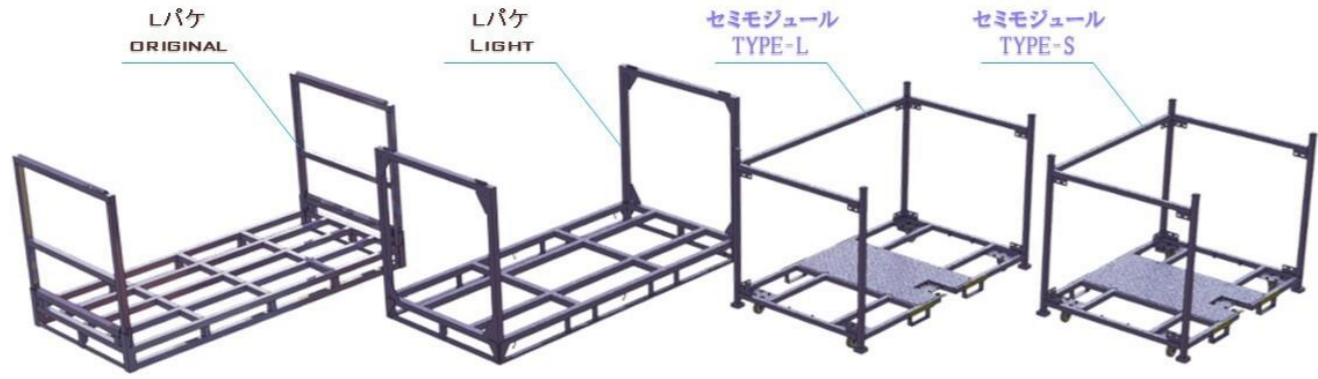


広島ピーエス 搬送の御提案

※静止荷重

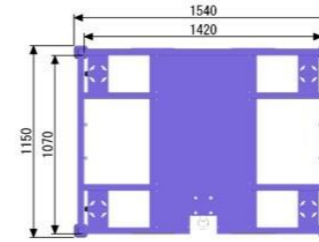


耐荷重 1000Kg
4段積み可

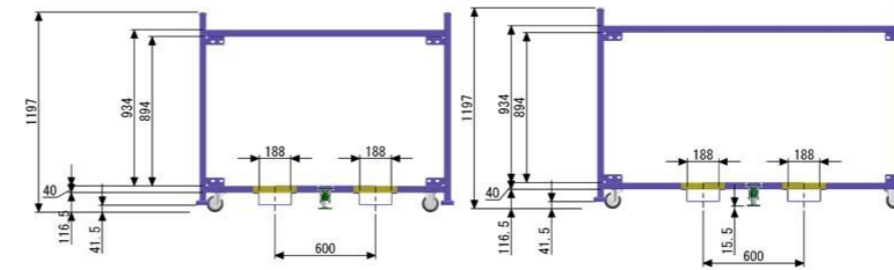
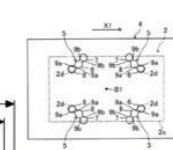
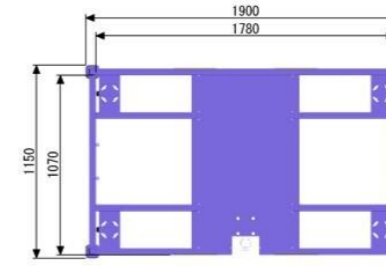
耐荷重 500Kg
4段積み可

1台使用 耐荷重 400Kg キャスター耐荷重依存
キャスター有 4段積み各台車 耐荷重100kg
キャスター無 4段積み可 耐荷重400kg

セミジュール
TYPE-S



セミジュール
TYPE-L




	S	L
外枠寸法(W)	1540	1900
外枠寸法(D)	1150	1150
外枠寸法(H)	1197	1197
内寸法(W)	1420	1780
内寸法(D)	1030	1030
内寸法(H)	934	934

セミジュール台車

セミジュール台車の特徴

- ✓ 大型トラック積載を**最大化**
- ✓ 4段積保管可能で保管効率を**最大化**
- ✓ アタッチメント取付で積載物に**最適化**
- ✓ ラックの共通化で搬送を**最適化**
- ✓ レンタルのご利用で初期費用を**最小化**



セミジュールTYPE-L 標準仕様 プラパール底敷(見本)



※レンタルラック色は青になります。



セミジュールTYPE-S キャスター無し プラパール底敷(見本)



エール Lパケ

スペース活用システムラック

Lパケ LIGHT

低価格仕様

Lパケ ORIGINAL

折り畳み可能

	ORIGINAL	LIGHT
外枠寸法(W)	2340	2350
外枠寸法(D)	1159	1150
外枠寸法(H)	1261.8	1259.5
内寸法(W)	2218	2241
内寸法(D)	1141	1141
内寸法(H)	1068.5	1070.5

LOGISTICS COMPONENTS
HIROSHIMA PS Co.,Ltd.

エール Lパケ LIGHT

※見本

荷物の固定に便利な
ロープフック付き!!

耐荷重 500Kg

※Lパケ Lightは折り畳みできません。
※2段積載でのウイング車での運送は低床車のみとなります。

こんな「たい！」にピッタリ!
 ・効率よく管理したい!
 ・まとめて移動させたい!
 ・コストを抑えたい!
 ・空間を有効に使いたい!
 ・大きなパレットを使いたい!

LOGISTICS COMPONENTS
HIROSHIMA PS Co.,Ltd.

エール Lパケ ORIGINAL

積載 MAX!!

オドロキの荷台活用

段積みが困難な商材の輸送・保管効率の向上に!

※2段積載でのウイング車での運送は低床車のみとなります。

荷物・輸送時の揺れに強い

揺れ

積載状態

折り畳み状態

耐荷重 1000Kg

※折り畳み時 トラックに9段で積載可能

LOGISTICS COMPONENTS
HIROSHIMA PS Co.,Ltd.

Lパケライト 標準仕様 プラパール底敷(見本)

※レンタルラック色は青になります。

LOGISTICS COMPONENTS
HIROSHIMA PS Co.,Ltd.